ITC Pros | Investment and Trading Capital

رؤية الصقر

www.itcpros.com

الثلاثاء 8 أبريل 2025 – 10 شوّال 1446 هـ

ITC Pros | @itc_pros | itcpros | itcpros_

الاثنين: 7-4-2025

زوج العملة : يورو/دولار أمريكي ، الاتجاه : هابط ، التصحيح : بيع ، المستهدفات السعرية : 1.08609 | 1.06928 , 1.07875 الاتجاه هابط ، اذا اتجه السعر إلى أعلى كاسرا سعر : 1.09556 فإن الاتجاه يتحول إلى صاعد مستهدفا 1.1029: | 1.11237 | 1.11971

زوج العملة : دولار أمريكي/

انضم إلينا للحصول على المؤشرات

تصعيد جديد في التوتر التجاري بين أمريكا والصين يهدد الأسواق العالمية

في 8 أبريل 2025، هدد الرئيس الأمريكي دونالد ترامب بزيادة الرسوم الجمركية على السلع الصينية بنسبة 50%، مما رفع المعدلات إلى 104% على بعض المنتجات. وردت الصين بأنها "ستقاتل حتى النهاية" ضد هذه التهديدات، معتبرةً إياها "ابتزازًا". هذا التصعيد أثار مخاوف من اندلاع حرب تجارية عالمية، مع تأثيرات محتملة على الأسواق المالية والاقتصاد العالمي.

التقويم الاقتصادي

يتضمن التقويم الاقتصادي لهذا الأسبوع العديد من الأحداث الرئيسية التي قد تؤثر على ديناميكيات السوق:

الاثنين، 14 أبريل: خطابات رئيس بنك الاحتياطي الفيدرالي في فيلادلفيا، باتريك هاركر، ورئيس بنك الاحتياطي الفيدرالي في أتلانتا، رافائيل بوستيك.

الثلاثاء، 15 أبريل: بيانات مؤشر أسعار الواردات لشهر مارس.

الأربعاء، 16 أبريل: تحديثات حول مبيعات التجزئة الأمريكية لشهر مارس، والإنتاج الصناعي، ومؤشر سوق الإسكان لشهر أبريل.

الخميس، 17 أبريل: البيانات الأسبوعية حول مطالبات البطالة الأمريكية ومعلومات حول بدء بناء المساكن لشهر مارس.

الجمعة، 18 أبريل: لا توجد أحداث رئيسية مقررة بسبب عطلة الجمعة العظيمة.

تشمل الأحداث البارزة الأخرى العديد من مزادات سندات الخزانة على مدار الأسبوع، وخطابات متعددة لمسؤولي بنك الاحتياطي الفيدرالي، والتي قد توفر رؤى إضافية حول السياسة النقدية المستقبلية





احتمالات الركود في الولايات المتحدة تتجاوز 62% مع تصعيد إدارة ترامب خلافاتها التجارية مع شركائها التجاريين إثر فرض رسوم جمركية شاملة، وسط استمرار الاضطرابات الحادة في الأسواق.

أزواج العملات

يكشف التحليل الفني اليوم لأزواج العملات الرئيسية عن مزيج من الاتجاهات والفرص الاستراتيجية. إليكم بعض الأفكار:

1. زوج يورو/دولار أمريكي: يُظهر زوج يورو/دولار أمريكي مؤشرات استقرار، لكنه يحافظ على اتجاه هبوطي طفيف، حيث يتداول دون مستوى الدعم الرئيسي عند 1.0945. هذا يُشير إلى اتجاه هبوطي، مما يُشير إلى ضرورة توخي الحذر من قِبل المتداولين.

2. زوج دولار أمريكي/ين ياباني: يشهد هذا الزوج انخفاضًا طفيفًا، حيث يلتقط أنفاسه بعد المكاسب الأخيرة. قد يترقب المتداولون اختراقًا محتملاً دون مستوى الدعم عند 145.65، مما قد يُشير إلى مزيد من الانخفاضات.

3. زوج جنيه إسترليني/دولار أمريكي: حاليًا، يتداول زوج جنيه إسترليني/دولار أمريكي بالقرب من أدنى مستوياته في الجلسة السابقة، مع استمرار الضغط السلبي. قد يُشير هذا إلى خروج محتمل من قناة سعرية صاعدة، مما يُشير إلى ضرورة استعداد المتداولين لمزيد من الانخفاضات المحتملة.

4. زوج دولار أسترالي/دولار أمريكي: يُظهر زوج دولار أسترالي/دولار أمريكي حركة صعودية طفيفة خلال التداولات اليومية، على الرغم من اتجاه هبوطي قوي على المدى القصير. قد تكون هذه فرصة للمتداولين للبحث عن مكاسب قصيرة الأجل وسط التقلبات.

5. استراتيجيات التداول:

التداول عند الاختراق: استراتيجية أساسية في السوق المتقلبة حاليًا. على سبيل المثال، قد يوفر توقع اختراق كبير فوق مستويات المقاومة مع زيادة حجم التداول نقطة دخول مربحة. شهد زوج اليورو/الدولار الأمريكي مثلاً بارزًا على اختراق في مارس، مما يدل على فعالية هذه الاستراتيجية في ظل الظروف المناسبة.

التداول عند الاختراق: مفيد في بيئة أسعار الفائدة المتباينة. يمكن أن يحقق اقتران العملات ذات أسعار الفائدة المرتفعة والمنخفضة، مثل زوج الدولار الأسترالي/ين الياباني، أرباحًا من فروق أسعار الفائدة، بالإضافة إلى مكاسب رأسمالية محتملة من تقلبات قوة العملات.

تجمع هذه الرؤى بين المراكز الفنية والتحركات الاستراتيجية المحتملة التي يمكن للمتداولين أخذها في الاعتبار اليوم. تأكد دائمًا من استخدام أوامر وقف الخسارة وإدارة المخاطر بشكل مناسب عند اتباع هذه الإشارات الفنية واستراتيجيات التداول

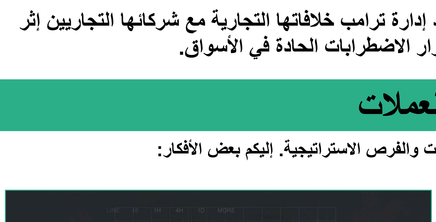

عملات رقمية

بيتكوين يتعامل بشكل أفضل مع الأزمات مقارنة بالماضي، مما يشير إلى قاعدة رأسمالية أقوى: برنشتاين

بيتكوين تُظهر مرونة لافتة رغم تراجع السوق
أشارت شركة "برنشتاين" إلى أن بيتكوين أظهرت استقرارًا غير معتاد في ظل تقلبات السوق الحالية، حيث تراجع السعر بنسبة 26% فقط مقارنة بانخفاضات سابقة وصلت إلى 70%. ويعود ذلك إلى تدفقات مؤسسية قوية عبر صناديق المؤشرات، ما عزز قاعدة المستثمرين. ويرى المحلل جوتام تشوجاني أن بيتكوين باتت تتصرف مثل "ذهب احتمالي" بفضل مرونتها وسيولتها العالية، وتؤدي دورًا متزايدًا كمؤشر على شهية المخاطرة، خاصةً خلال عطلات نهاية الأسبوع حين تغلق الأسواق التقليدية.

الأسواق الأوروبية

الأسهم الأوروبية: بعد أربعة أيام من التراجع، شهد مؤشر "ستوكس 600" الأوروبي ارتفاعًا بنسبة 1.1%، لكنه لا يزال أقل بنسبة 17.9% من أعلى مستوى له في 3 مارس. كما ارتفع مؤشر "داكس" الألماني بنسبة 1.1%، متجنبًا الدخول في منطقة السوق الهابطة. ومع ذلك، يحذر المحللون من أن هذا الانتعاش قد يكون مؤقتًا نظرًا لاستمرار التوترات التجارية.

السياسات النقدية: أشار بانيس ستورناراس، عضو مجلس إدارة البنك المركزي الأوروبي، إلى أن التعريفات الجمركية الأمريكية قد تؤدي إلى ارتفاع التضخم، مما قد يؤخر تطبيع السياسة النقدية في منطقة اليورو. وأضاف أن هذه التعريفات قد تؤثر سلبًا على سلاسل التوريد العالمية، مما يزيد من حالة عدم اليقين الاقتصادي.
السياسات المالية: في تحول مفاجئ، أعرب البنك المركزي الألماني (بوندسبانك) عن دعمه لزيادة الاقتراض الحكومي والاستثمار، مما قد يسهم في تعزيز جهود الاتحاد الأوروبي لإنعاش الاقتصاد في ظل التوترات التجارية الحالية.

السوق السعودي

المؤشر العام (TASI): ارتفع بنسبة 2%، معوضًا جزءًا من خسائر يوم الأحد التي بلغت 6.8%، والتي كانت الأكبر منذ بداية جائحة كوفيد-19.

الأسهم القيادية:

مصرف الراجحي: سجل سهمه زيادة بنسبة 2.3%.

البنك الأهلي السعودي: ارتفع سهمه بنسبة 2.1%.

شركة أرامكو السعودية: شهد سهمها نموًا بنسبة 1.2%.

عوامل مؤثرة:

القطاع الخاص غير النفطي: أظهر نشاطًا قويًا في مارس، مع زيادة في الطلبات الجديدة بفضل تحسين الأسعار والظروف الاقتصادية، رغم تباطؤ النمو مقارنة بذروة يناير.

أسعار النفط: ارتفعت بنحو 1% بعد وصولها إلى أدنى مستوى في أربع سنوات، على الرغم من استمرار المخاوف بشأن تأثير التعريفات الجمركية الأمريكية على الطلب العالمي.

توقعات

الأسهم:
مؤشر نيكي الياباني: شهد ارتفاعًا بأكثر من 6%، مدفوعًا بتوقعات السوق بشأن دور اليابان في المفاوضات التجارية مع الولايات المتحدة.

مؤشر هانغ سنغ الصيني: ارتفعت العقود الآجلة له بنسبة تقارب 1%، مع توقعات بانتعاش أقوى في المؤشرات الأوروبية.

العملات الرقمية:

بيتكوين (BTC): تشير التحليلات الفنية إلى احتمال حدوث انخفاض إضافي إذا تجاوز السعر مستوى الدعم البالغ 29,500 دولار. يُعتبر المستوى 29,500 دولار دعمًا رئيسيًا؛ إذا انخفض السعر دونه، فقد يتسارع التراجع نحو مستويات أدنى.

العقود مقابل الفروقات (CFDs):

النفط: شهد ارتفاعًا طفيفًا بنسبة تقارب 0.7%، مع مراقبة المستثمرين للتطورات التجارية وتأثيرها على الطلب العالمي.

الغاز الطبيعي: ارتفع بنسبة تقارب 1.4%، مع متابعة تأثيرات السياسات التجارية على أسواق الطاقة.

الذهب: تعافى مرتفعًا بنسبة تقارب 0.8%، متجاوزًا مستوى 3,000 دولار للأونصة، مع توجه المستثمرين نحو الملاذات الآمنة وسط التقلبات.

ملاحظات:

التقلبات المستمرة: لا يزال مؤشر التقلب VIX فوق 30 نقطة، مما يشير إلى استمرار حالة عدم اليقين في السوق.

التوترات التجارية: الرسوم الجمركية الجديدة التي فرضتها إدارة ترامب تساهم في زيادة التقلبات وتؤثر على أداء الأسواق العالمية.

تدفقات المؤسسين: التدفقات المؤسسية من خلال صناديق المؤشرات المتداولة (ETFs) واستراتيجيات الخزينة للشركات تساهم في تحويل قاعدة مستثمري بيتكوين، مما يقلل من الاعتماد على تدفقات التجزئة.

تحذير المتاجرين:
تخصص تداول الفوركس/العقود مقابل الفروقات مخاطر كبيرة على رأس المال المستثمر. يرجى قراءة سياسة الإفصاح عن المخاطر والتأكد من فهمك الكامل لها.